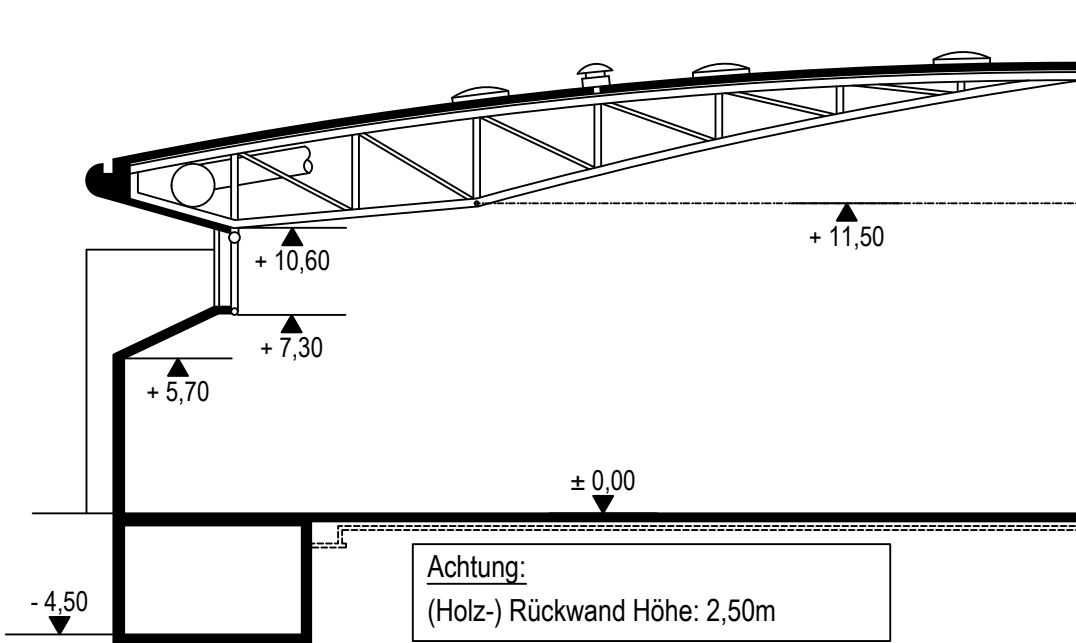




Schnitt Halle



SCHNITT

Legende

Bestandsmauerwerk <i>Brickwork</i>	
Zulässige Bodenbelastung Halle B0 (mit Holzwandverkleidung) <i>(Hall B0 with wooden wall paneling)</i>	
Holz wandverkleidung <i>Wooden wall paneling</i>	24
Spartenkanalnummer <i>Utility duct number</i>	27,90
Vermietbares Maß <i>Rentable dimension</i>	
Beleuchtung <i>Lighting</i>	350 lux/qm
Beleuchtung Halle B0 <i>Lighting Hall B0</i>	400 lux/qm
Elektroversorgung <i>Electricity</i>	200 W/qm
Staplerbelastung <i>Max. fork-lift load</i>	14 t/qm (140 kN/qm)
Zulässige Bodenbelastung <i>Max. floor load</i>	5 t/qm (50 kN/qm)
Zulässige Bodenbelastung Halle B0 <i>Max. floor load Hall B0</i>	2,5 t/qm (25 kN/qm)
Bodenbelag Halle B0: <i>Floor surface Hall B0:</i>	Eiche-Riegelparkett <i>Oak timber parquet</i>
Zulässige Punktbelastung Halle B0 (Auflagefläche 0.3 x 0.3, nicht gültig für Spartenkanalabdeckung) <i>Max. Point load Hall B0 (bearing surface 30 x 30 cm; does not apply to utility duct covers)</i>	8 t (80 kN)