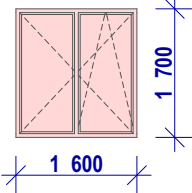
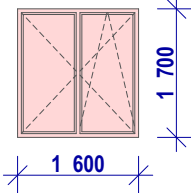
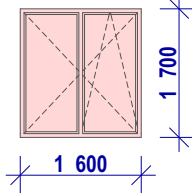
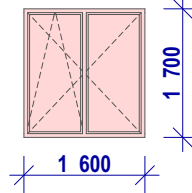
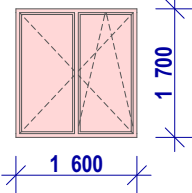
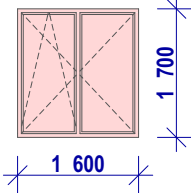
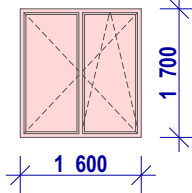
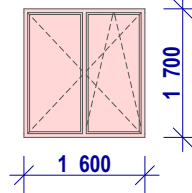


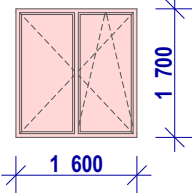
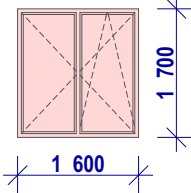
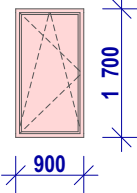
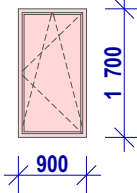
VÝKAZ OKIEN - NOVÝ STAV

ETAPA	I. ETAPA			
OZN. NA VÝKRESE	O-01	O-01	O-01	O-01
ŠÍRKA x VÝŠKA	1 600x1 700	1 600x1 700	1 600x1 700	1 600x1 700
ROZMER	STAVEBNÝ OTVOR	STAVEBNÝ OTVOR	STAVEBNÝ OTVOR	STAVEBNÝ OTVOR
SCHÉMATICKÝ OBRÁZOK				
PODLAŽIE	1.NP PRÍZEMIE	1.NP PRÍZEMIE	2.NP	2.NP
POČET (KS)	1	15	1	15
MATERIÁL OKNA	HLINÍKOVÉ OKNO; Z POŽ. ODOLNOSŤOU - EI30/D1	PLASTOVÉ OKNO	HLINÍKOVÉ OKNO; Z POŽ. ODOLNOSŤOU - EI45/D1	PLASTOVÉ OKNO
TVAR OKNA	DVOJKRÍDLOVÉ	DVOJKRÍDLOVÉ	DVOJKRÍDLOVÉ	DVOJKRÍDLOVÉ
OTVÁRANIE	OTVÁRAVÉ; OTVÁRAVO SKLOPNÉ	OTVÁRAVÉ; OTVÁRAVO SKLOPNÉ	OTVÁRAVÉ; OTVÁRAVO SKLOPNÉ	OTVÁRAVÉ; OTVÁRAVO SKLOPNÉ
KL'UČKA	ŠTANDARD, FARBA BIELA	ŠTANDARD, FARBA BIELA	ŠTANDARD, FARBA BIELA	ŠTANDARD, FARBA BIELA
POVRCHOVÁ ÚPRAVA	FARBA BIELA RAL 9010	FARBA BIELA RAL 9010	FARBA BIELA RAL 9010	FARBA BIELA RAL 9010
PARAMETRE OKNA	Uw=1,0 W m-2 K-1	Uw=1,0 W m-2 K-1	Uw=1,0 W m-2 K-1	Uw=1,0 W m-2 K-1
DRUH ZASKLENIA	IZOLAČNÉ TROJSKLO	IZOLAČNÉ TROJSKLO	IZOLAČNÉ TROJSKLO	IZOLAČNÉ TROJSKLO
SKLO	PRIEHLADNÉ	PRIEHLADNÉ	PRIEHLADNÉ	PRIEHLADNÉ
PARAMETRE SKLA	Ug=0,6 W m-2 K-1	Ug=0,6 W m-2 K-1	Ug=0,6 W m-2 K-1	Ug=0,6 W m-2 K-1
ZABEZPEČENIE	BEZPEČNOSTNÁ FÓLIA PLOTI VNIKNUTIU	BEZPEČNOSTNÁ FÓLIA PLOTI VNIKNUTIU		
VNÚTORNÝ PARAPET	PLASTOVÝ, KOMÔRKOVÝ S NOSOM	PLASTOVÝ, KOMÔRKOVÝ S NOSOM	PLASTOVÝ, KOMÔRKOVÝ S NOSOM	PLASTOVÝ, KOMÔRKOVÝ S NOSOM
VONKAJŠIE OPLECHOVANIE	POZINKOVANÝ PLECH LAKOPLASTOVANÝ	POZINKOVANÝ PLECH LAKOPLASTOVANÝ	POZINKOVANÝ PLECH LAKOPLASTOVANÝ	POZINKOVANÝ PLECH LAKOPLASTOVANÝ
ŽALÚZIE	VNÚTORNÉ, HLINÍKOVÁ LAMELA 18/25 FARBA BIELA	VNÚTORNÉ, HLINÍKOVÁ LAMELA 18/25 FARBA BIELA	VNÚTORNÉ, HLINÍKOVÁ LAMELA 18/25 FARBA BIELA	VNÚTORNÉ, HLINÍKOVÁ LAMELA 18/25 FARBA BIELA
POZNÁMKA	PRED VÝROBOU ZAMERAŤ STAVEBNÝ OTVOR	PRED VÝROBOU ZAMERAŤ STAVEBNÝ OTVOR	PRED VÝROBOU ZAMERAŤ STAVEBNÝ OTVOR	PRED VÝROBOU ZAMERAŤ STAVEBNÝ OTVOR

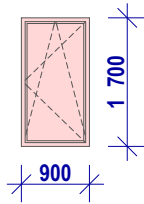
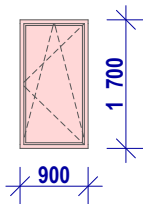
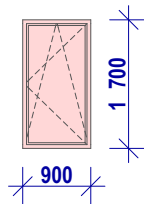
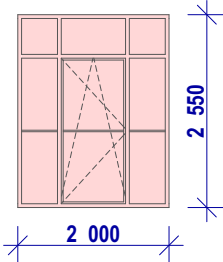
VÝKAZ OKIEN - NOVÝ STAV

ETAPA	I. ETAPA			
OZN. NA VÝKRESE	O-01	O-01	O-01	O-01
ŠÍRKA x VÝŠKA	1 600x1 700	1 600x1 700	1 600x1 700	1 600x1 700
ROZMER	STAVEBNÝ OTVOR	STAVEBNÝ OTVOR	STAVEBNÝ OTVOR	STAVEBNÝ OTVOR
SCHÉMATICKÝ OBRÁZOK				
PODLAŽIE	3.NP	3.NP	4.NP	4.NP
POČET (KS)	1	14	1	14
MATERIÁL OKNA	HLINÍKOVÉ OKNO; Z POŽ. ODOLNOSŤOU - EI45/D1	PLASTOVÉ OKNO	HLINÍKOVÉ OKNO; Z POŽ. ODOLNOSŤOU - EI45/D1	PLASTOVÉ OKNO
TVAR OKNA	DVOJKRÍDLOVÉ	DVOJKRÍDLOVÉ	DVOJKRÍDLOVÉ	DVOJKRÍDLOVÉ
OTVÁRANIE	OTVÁRAVÉ; OTVÁRAVO SKLOPNÉ	OTVÁRAVÉ; OTVÁRAVO SKLOPNÉ	OTVÁRAVÉ; OTVÁRAVO SKLOPNÉ	OTVÁRAVÉ; OTVÁRAVO SKLOPNÉ
KL'UČKA	ŠTANDARD, FARBA BIELA	ŠTANDARD, FARBA BIELA	ŠTANDARD, FARBA BIELA	ŠTANDARD, FARBA BIELA
POVRCHOVÁ ÚPRAVA	FARBA BIELA RAL 9010	FARBA BIELA RAL 9010	FARBA BIELA RAL 9010	FARBA BIELA RAL 9010
PARAMETRE OKNA	Uw=1,0 W m-2 K-1	Uw=1,0 W m-2 K-1	Uw=1,0 W m-2 K-1	Uw=1,0 W m-2 K-1
DRUH ZASKLENIA	IZOLAČNÉ TROJSKLO	IZOLAČNÉ TROJSKLO	IZOLAČNÉ TROJSKLO	IZOLAČNÉ TROJSKLO
SKLO	PRIEHLADNÉ	PRIEHLADNÉ	PRIEHLADNÉ	PRIEHLADNÉ
PARAMETRE SKLA	Ug=0,6 W m-2 K-1	Ug=0,6 W m-2 K-1	Ug=0,6 W m-2 K-1	Ug=0,6 W m-2 K-1
ZABEZPEČENIE				
VNÚTORNÝ PARAPET	PLASTOVÝ, KOMÔRKOVÝ S NOSOM	PLASTOVÝ, KOMÔRKOVÝ S NOSOM	PLASTOVÝ, KOMÔRKOVÝ S NOSOM	PLASTOVÝ, KOMÔRKOVÝ S NOSOM
VONKAJŠIE OPLECHOVANIE	POZINKOVANÝ PLECH LAKOPLASTOVANÝ	POZINKOVANÝ PLECH LAKOPLASTOVANÝ	POZINKOVANÝ PLECH LAKOPLASTOVANÝ	POZINKOVANÝ PLECH LAKOPLASTOVANÝ
ŽALÚZIE	VNÚTORNÉ, HLINÍKOVÁ LAMELA 18/25 FARBA BIELA	VNÚTORNÉ, HLINÍKOVÁ LAMELA 18/25 FARBA BIELA	VNÚTORNÉ, HLINÍKOVÁ LAMELA 18/25 FARBA BIELA	VNÚTORNÉ, HLINÍKOVÁ LAMELA 18/25 FARBA BIELA
POZNÁMKA	PRED VÝROBOU ZAMERAŤ STAVEBNÝ OTVOR	PRED VÝROBOU ZAMERAŤ STAVEBNÝ OTVOR	PRED VÝROBOU ZAMERAŤ STAVEBNÝ OTVOR	PRED VÝROBOU ZAMERAŤ STAVEBNÝ OTVOR

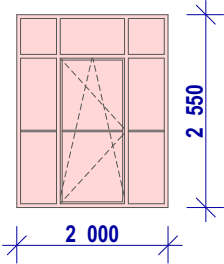
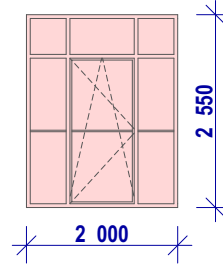
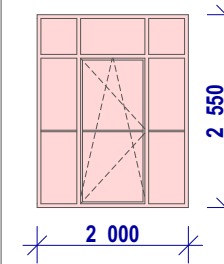
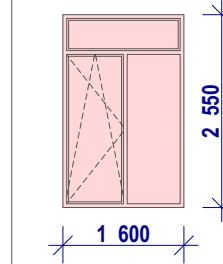
VÝKAZ OKIEN - NOVÝ STAV

ETAPA	I. ETAPA			
OZN. NA VÝKRESE	O-01	O-01	O-02	O-02
ŠÍRKA x VÝŠKA	1 600x1 700	1 600x1 700	900x1 700	900x1 700
ROZMER	STAVEBNÝ OTVOR	STAVEBNÝ OTVOR	STAVEBNÝ OTVOR	STAVEBNÝ OTVOR
SCHÉMATICKÝ OBRÁZOK				
PODLAŽIE	5.NP	5.NP	1.NP PRÍZEMIE	2.NP
POČET (KS)	1	15	2	2
MATERIÁL OKNA	HLINÍKOVÉ OKNO; Z POŽ. ODOLNOSŤOU - EI45/D1	PLASTOVÉ OKNO	PLASTOVÉ OKNO	PLASTOVÉ OKNO
TVAR OKNA	DVOJKRÍDLOVÉ	DVOJKRÍDLOVÉ	JEDNOKRÍDLOVÉ	JEDNOKRÍDLOVÉ
OTVÁRANIE	OTVÁRAVÉ; OTVÁRAVO SKLOPNÉ	OTVÁRAVÉ; OTVÁRAVO SKLOPNÉ	OTVÁRAVO SKLOPNÉ	OTVÁRAVO SKLOPNÉ
KL'UČKA	ŠTANDARD, FARBA BIELA	ŠTANDARD, FARBA BIELA	ŠTANDARD, FARBA BIELA	ŠTANDARD, FARBA BIELA
POVRCHOVÁ ÚPRAVA	FARBA BIELA RAL 9010	FARBA BIELA RAL 9010	FARBA BIELA RAL 9010	FARBA BIELA RAL 9010
PARAMETRE OKNA	Uw=1,0 W m-2 K-1	Uw=1,0 W m-2 K-1	Uw=1,0 W m-2 K-1	Uw=1,0 W m-2 K-1
DRUH ZASKLENIA	IZOLAČNÉ TROJSKLO	IZOLAČNÉ TROJSKLO	IZOLAČNÉ TROJSKLO	IZOLAČNÉ TROJSKLO
SKLO	PRIEHLADNÉ	PRIEHLADNÉ	PRIEHLADNÉ	PRIEHLADNÉ
PARAMETRE SKLA	Ug=0,6 W m-2 K-1	Ug=0,6 W m-2 K-1	Ug=0,6 W m-2 K-1	Ug=0,6 W m-2 K-1
ZABEZPEČENIE			BEZPEČNOSTNÁ FÓLIA PLOTI VNIKNUTIU	
VNÚTORNÝ PARAPET	PLASTOVÝ, KOMÔRKOVÝ S NOSOM	PLASTOVÝ, KOMÔRKOVÝ S NOSOM	PLASTOVÝ, KOMÔRKOVÝ S NOSOM	PLASTOVÝ, KOMÔRKOVÝ S NOSOM
VONKAJŠIE OPLECHOVANIE	POZINKOVANÝ PLECH LAKOPLASTOVANÝ	POZINKOVANÝ PLECH LAKOPLASTOVANÝ	POZINKOVANÝ PLECH LAKOPLASTOVANÝ	POZINKOVANÝ PLECH LAKOPLASTOVANÝ
ŽALÚZIE	VNÚTORNÉ, HLINÍKOVÁ LAMELA 18/25 FARBA BIELA	VNÚTORNÉ, HLINÍKOVÁ LAMELA 18/25 FARBA BIELA	VNÚTORNÉ, HLINÍKOVÁ LAMELA 18/25 FARBA BIELA	VNÚTORNÉ, HLINÍKOVÁ LAMELA 18/25 FARBA BIELA
POZNÁMKA	PRED VÝROBOU ZAMERAŤ STAVEBNÝ OTVOR	PRED VÝROBOU ZAMERAŤ STAVEBNÝ OTVOR	PRED VÝROBOU ZAMERAŤ STAVEBNÝ OTVOR	PRED VÝROBOU ZAMERAŤ STAVEBNÝ OTVOR

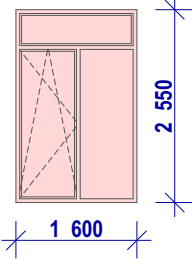
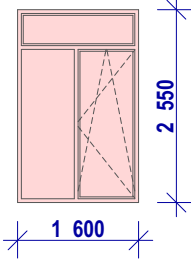
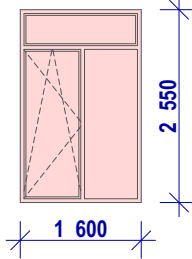
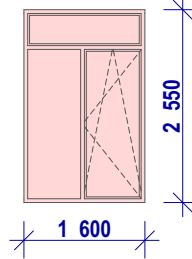
VÝKAZ OKIEN - NOVÝ STAV

ETAPA	I. ETAPA			
OZN. NA VÝKRESE	O-02	O-02	O-02	O-03
ŠÍRKA x VÝŠKA	900x1 700	900x1 700	900x1 700	2 000x2 550
ROZMER	STAVEBNÝ OTVOR	STAVEBNÝ OTVOR	STAVEBNÝ OTVOR	STAVEBNÝ OTVOR
SCHÉMATICKÝ OBRÁZOK				
PODLAŽIE	3.NP	4.NP	5.NP	2.NP
POČET (KS)	2	2	2	1
MATERIÁL OKNA	PLASTOVÉ OKNO	PLASTOVÉ OKNO	PLASTOVÉ OKNO	HLINÍKOVÉ OKNO
TVAR OKNA	JEDNOKRÍDLOVÉ	JEDNOKRÍDLOVÉ	JEDNOKRÍDLOVÉ	BALKÓNOVÉ
OTVÁRANIE	OTVÁRAVO SKLOPNÉ	OTVÁRAVO SKLOPNÉ	OTVÁRAVO SKLOPNÉ	PEVNÉ; OTVÁRAVO SKLOPNÉ
KL'UČKA	ŠTANDARD, FARBA BIELA	ŠTANDARD, FARBA BIELA	ŠTANDARD, FARBA BIELA	ŠTANDARD, FARBA BIELA
POVRCHOVÁ ÚPRAVA	FARBA BIELA RAL 9010	FARBA BIELA RAL 9010	FARBA BIELA RAL 9010	FARBA BIELA RAL 9010
PARAMETRE OKNA	Uw=1,0 W m-2 K-1	Uw=1,0 W m-2 K-1	Uw=1,0 W m-2 K-1	Uw=1,0 W m-2 K-1
DRUH ZASKLENIA	IZOLAČNÉ TROJSKLO	IZOLAČNÉ TROJSKLO	IZOLAČNÉ TROJSKLO	IZOLAČNÉ TROJSKLO
SKLO	PRIEHLADNÉ	PRIEHLADNÉ	PRIEHLADNÉ	PRIEHLADNÉ
PARAMETRE SKLA	Ug=0,6 W m-2 K-1	Ug=0,6 W m-2 K-1	Ug=0,6 W m-2 K-1	Ug=0,6 W m-2 K-1
ZABEZPEČENIE				
VNÚTORNÝ PARAPET	PLASTOVÝ, KOMÔRKOVÝ S NOSOM	PLASTOVÝ, KOMÔRKOVÝ S NOSOM	PLASTOVÝ, KOMÔRKOVÝ S NOSOM	PLASTOVÝ, KOMÔRKOVÝ S NOSOM
VONKAJŠIE OPLECHOVANIE	POZINKOVANÝ PLECH LAKOPLASTOVANÝ	POZINKOVANÝ PLECH LAKOPLASTOVANÝ	POZINKOVANÝ PLECH LAKOPLASTOVANÝ	POZINKOVANÝ PLECH LAKOPLASTOVANÝ
ŽALÚZIE	VNÚTORNÉ, HLINÍKOVÁ LAMELA 18/25 FARBA BIELA	VNÚTORNÉ, HLINÍKOVÁ LAMELA 18/25 FARBA BIELA	VNÚTORNÉ, HLINÍKOVÁ LAMELA 18/25 FARBA BIELA	VNÚTORNÉ, HLINÍKOVÁ LAMELA 18/25 FARBA BIELA
POZNÁMKA	PRED VÝROBOU ZAMERAŤ STAVEBNÝ OTVOR	PRED VÝROBOU ZAMERAŤ STAVEBNÝ OTVOR	PRED VÝROBOU ZAMERAŤ STAVEBNÝ OTVOR	PRED VÝROBOU ZAMERAŤ STAVEBNÝ OTVOR

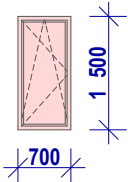
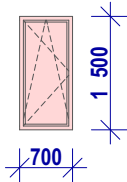
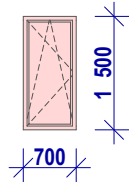
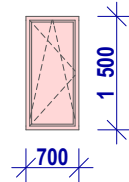
VÝKAZ OKIEN - NOVÝ STAV

ETAPA	I. ETAPA			
OZN. NA VÝKRESE	O-03	O-03	O-03	O-04
ŠÍRKA x VÝŠKA	2 000x2 550	2 000x2 550	2 000x2 550	1 600x2 550
ROZMER	STAVEBNÝ OTVOR	STAVEBNÝ OTVOR	STAVEBNÝ OTVOR	STAVEBNÝ OTVOR
SCHÉMATICKÝ OBRÁZOK				
PODLAŽIE	3.NP	4.NP	5.NP	3.NP
POČET (KS)	1	1	1	1
MATERIÁL OKNA	HLINÍKOVÉ OKNO	HLINÍKOVÉ OKNO	HLINÍKOVÉ OKNO	HLINÍKOVÉ OKNO
TVAR OKNA	BALKÓNOVÉ	BALKÓNOVÉ	BALKÓNOVÉ	BALKÓNOVÉ
OTVÁRANIE	PEVNÉ; OTVÁRAVO SKLOPNÉ	PEVNÉ; OTVÁRAVO SKLOPNÉ	PEVNÉ; OTVÁRAVO SKLOPNÉ	PEVNÉ; OTVÁRAVO SKLOPNÉ
KL'UČKA	ŠTANDARD, FARBA BIELA	ŠTANDARD, FARBA BIELA	ŠTANDARD, FARBA BIELA	ŠTANDARD, FARBA BIELA
POVRCHOVÁ ÚPRAVA	FARBA BIELA RAL 9010	FARBA BIELA RAL 9010	FARBA BIELA RAL 9010	FARBA BIELA RAL 9010
PARAMETRE OKNA	Uw=1,0 W m-2 K-1	Uw=1,0 W m-2 K-1	Uw=1,0 W m-2 K-1	Uw=1,0 W m-2 K-1
DRUH ZASKLENIA	IZOLAČNÉ TROJSKLO	IZOLAČNÉ TROJSKLO	IZOLAČNÉ TROJSKLO	IZOLAČNÉ TROJSKLO
SKLO	PRIEHLADNÉ	PRIEHLADNÉ	PRIEHLADNÉ	PRIEHLADNÉ
PARAMETRE SKLA	Ug=0,6 W m-2 K-1	Ug=0,6 W m-2 K-1	Ug=0,6 W m-2 K-1	Ug=0,6 W m-2 K-1
ZABEZPEČENIE				
VNÚTORNÝ PARAPET	PLASTOVÝ, KOMÔRKOVÝ S NOSOM	PLASTOVÝ, KOMÔRKOVÝ S NOSOM	PLASTOVÝ, KOMÔRKOVÝ S NOSOM	PLASTOVÝ, KOMÔRKOVÝ S NOSOM
VONKAJŠIE OPLECHOVANIE	POZINKOVANÝ PLECH LAKOPLASTOVANÝ	POZINKOVANÝ PLECH LAKOPLASTOVANÝ	POZINKOVANÝ PLECH LAKOPLASTOVANÝ	POZINKOVANÝ PLECH LAKOPLASTOVANÝ
ŽALÚZIE	VNÚTORNÉ, HLINÍKOVÁ LAMELA 18/25 FARBA BIELA	VNÚTORNÉ, HLINÍKOVÁ LAMELA 18/25 FARBA BIELA	VNÚTORNÉ, HLINÍKOVÁ LAMELA 18/25 FARBA BIELA	VNÚTORNÉ, HLINÍKOVÁ LAMELA 18/25 FARBA BIELA
POZNÁMKA	PRED VÝROBOU ZAMERAŤ STAVEBNÝ OTVOR	PRED VÝROBOU ZAMERAŤ STAVEBNÝ OTVOR	PRED VÝROBOU ZAMERAŤ STAVEBNÝ OTVOR	PRED VÝROBOU ZAMERAŤ STAVEBNÝ OTVOR

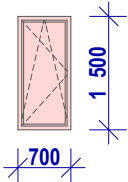
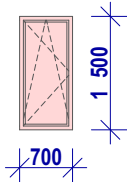
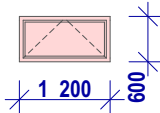
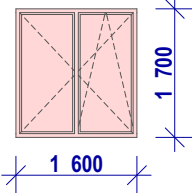
VÝKAZ OKIEN - NOVÝ STAV

ETAPA	I. ETAPA			
OZN. NA VÝKRESE	O-04	O-04	O-04	O-04
ŠÍRKA x VÝŠKA	1 600x2 550	1 600x2 550	1 600x2 550	1 600x2 550
ROZMER	STAVEBNÝ OTVOR	STAVEBNÝ OTVOR	STAVEBNÝ OTVOR	STAVEBNÝ OTVOR
SCHÉMATICKÝ OBRÁZOK				
PODLAŽIE	4.NP	6.NP	6.NP	6.NP
POČET (KS)	1	1	2	23
MATERIÁL OKNA	HLINÍKOVÉ OKNO	PLASTOVÉ OKNO	HLINÍKOVÉ OKNO; Z POŽ. ODOLNOSŤOU - EI45/D1	HLINÍKOVÉ OKNO
TVAR OKNA	BALKÓNOVÉ	BALKÓNOVÉ	BALKÓNOVÉ	BALKÓNOVÉ
OTVÁRANIE	PEVNÉ; OTVÁRAVO SKLOPNÉ	PEVNÉ; OTVÁRAVO SKLOPNÉ	PEVNÉ; OTVÁRAVO SKLOPNÉ	PEVNÉ; OTVÁRAVO SKLOPNÉ
KL'UČKA	ŠTANDARD, FARBA BIELA	ŠTANDARD, FARBA BIELA	ŠTANDARD, FARBA BIELA	ŠTANDARD, FARBA BIELA
POVRCHOVÁ ÚPRAVA	FARBA BIELA RAL 9010	FARBA BIELA RAL 9010	FARBA BIELA RAL 9010	FARBA BIELA RAL 9010
PARAMETRE OKNA	Uw=1,0 W m-2 K-1	Uw=1,0 W m-2 K-1	Uw=1,0 W m-2 K-1	Uw=1,0 W m-2 K-1
DRUH ZASKLENIA	IZOLAČNÉ TROJSKLO	IZOLAČNÉ TROJSKLO	IZOLAČNÉ TROJSKLO	IZOLAČNÉ TROJSKLO
SKLO	PRIEHLADNÉ	PRIEHLADNÉ	PRIEHLADNÉ	PRIEHLADNÉ
PARAMETRE SKLA	Ug=0,6 W m-2 K-1	Ug=0,6 W m-2 K-1	Ug=0,6 W m-2 K-1	Ug=0,6 W m-2 K-1
ZABEZPEČENIE				
VNÚTORNÝ PARAPET	PLASTOVÝ, KOMÔRKOVÝ S NOSOM	PLASTOVÝ, KOMÔRKOVÝ S NOSOM	PLASTOVÝ, KOMÔRKOVÝ S NOSOM	PLASTOVÝ, KOMÔRKOVÝ S NOSOM
VONKAJŠIE OPLECHOVANIE	POZINKOVANÝ PLECH LAKOPLASTOVANÝ	POZINKOVANÝ PLECH LAKOPLASTOVANÝ	POZINKOVANÝ PLECH LAKOPLASTOVANÝ	POZINKOVANÝ PLECH LAKOPLASTOVANÝ
ŽALÚZIE	VNÚTORNÉ, HLINÍKOVÁ LAMELA 18/25 FARBA BIELA	VNÚTORNÉ, HLINÍKOVÁ LAMELA 18/25 FARBA BIELA	VNÚTORNÉ, HLINÍKOVÁ LAMELA 18/25 FARBA BIELA	VNÚTORNÉ, HLINÍKOVÁ LAMELA 18/25 FARBA BIELA
POZNÁMKA	PRED VÝROBOU ZAMERAŤ STAVEBNÝ OTVOR	PRED VÝROBOU ZAMERAŤ STAVEBNÝ OTVOR	PRED VÝROBOU ZAMERAŤ STAVEBNÝ OTVOR	PRED VÝROBOU ZAMERAŤ STAVEBNÝ OTVOR

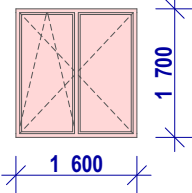
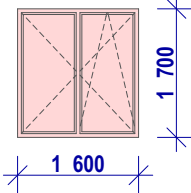
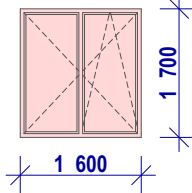
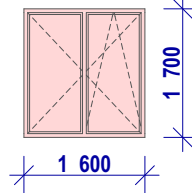
VÝKAZ OKIEN - NOVÝ STAV

ETAPA	I. ETAPA			
OZN. NA VÝKRESE	O-07	O-07	O-07	O-07
ŠÍRKA x VÝŠKA	700x1 500	700x1 500	700x1 500	700x1 500
ROZMER	STAVEBNÝ OTVOR	STAVEBNÝ OTVOR	STAVEBNÝ OTVOR	STAVEBNÝ OTVOR
SCHÉMATICKÝ OBRÁZOK				
PODLAŽIE	1.NP PRÍZEMIE	2.NP	3.NP	4.NP
POČET (KS)	1	2	2	2
MATERIÁL OKNA	PLASTOVÉ OKNO	PLASTOVÉ OKNO	PLASTOVÉ OKNO	PLASTOVÉ OKNO
TVAR OKNA	JEDNOKRÍDLOVÉ	JEDNOKRÍDLOVÉ	JEDNOKRÍDLOVÉ	JEDNOKRÍDLOVÉ
OTVÁRANIE	OTVÁRAVO SKLOPNÉ	OTVÁRAVO SKLOPNÉ	OTVÁRAVO SKLOPNÉ	OTVÁRAVO SKLOPNÉ
KL'UČKA	ŠTANDARD, FARBA BIELA	ŠTANDARD, FARBA BIELA	ŠTANDARD, FARBA BIELA	ŠTANDARD, FARBA BIELA
POVRCHOVÁ ÚPRAVA	FARBA BIELA RAL 9010	FARBA BIELA RAL 9010	FARBA BIELA RAL 9010	FARBA BIELA RAL 9010
PARAMETRE OKNA	Uw=1,0 W m-2 K-1	Uw=1,0 W m-2 K-1	Uw=1,0 W m-2 K-1	Uw=1,0 W m-2 K-1
DRUH ZASKLENIA	IZOLAČNÉ TROJSKLO	IZOLAČNÉ TROJSKLO	IZOLAČNÉ TROJSKLO	IZOLAČNÉ TROJSKLO
SKLO	PRIEHLADNÉ	PRIEHLADNÉ	PRIEHLADNÉ	PRIEHLADNÉ
PARAMETRE SKLA	Ug=0,6 W m-2 K-1	Ug=0,6 W m-2 K-1	Ug=0,6 W m-2 K-1	Ug=0,6 W m-2 K-1
ZABEZPEČENIE	BEZPEČNOSTNÁ FÓLIA PLOTI VNIKNUTIU			
VNÚTORNÝ PARAPET	PLASTOVÝ, KOMÔRKOVÝ S NOSOM	PLASTOVÝ, KOMÔRKOVÝ S NOSOM	PLASTOVÝ, KOMÔRKOVÝ S NOSOM	PLASTOVÝ, KOMÔRKOVÝ S NOSOM
VONKAJŠIE OPLECHOVANIE	POZINKOVANÝ PLECH LAKOPLASTOVANÝ	POZINKOVANÝ PLECH LAKOPLASTOVANÝ	POZINKOVANÝ PLECH LAKOPLASTOVANÝ	POZINKOVANÝ PLECH LAKOPLASTOVANÝ
ŽALÚZIE	VNÚTORNÉ, HLINÍKOVÁ LAMELA 18/25 FARBA BIELA	VNÚTORNÉ, HLINÍKOVÁ LAMELA 18/25 FARBA BIELA	VNÚTORNÉ, HLINÍKOVÁ LAMELA 18/25 FARBA BIELA	VNÚTORNÉ, HLINÍKOVÁ LAMELA 18/25 FARBA BIELA
POZNÁMKA	PRED VÝROBOU ZAMERAŤ STAVEBNÝ OTVOR	PRED VÝROBOU ZAMERAŤ STAVEBNÝ OTVOR	PRED VÝROBOU ZAMERAŤ STAVEBNÝ OTVOR	PRED VÝROBOU ZAMERAŤ STAVEBNÝ OTVOR

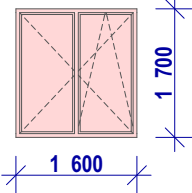
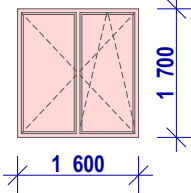
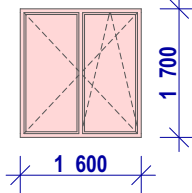
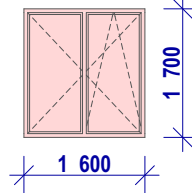
VÝKAZ OKIEN - NOVÝ STAV

ETAPA	I. ETAPA			II. ETAPA
OZN. NA VÝKRESE	O-07	O-07	O-08	O-01
ŠÍRKA x VÝŠKA	700x1 500	700x1 500	1 200x600	1 600x1 700
ROZMER	STAVEBNÝ OTVOR	STAVEBNÝ OTVOR	STAVEBNÝ OTVOR	STAVEBNÝ OTVOR
SCHÉMATICKÝ OBRÁZOK				
PODLAŽIE	5.NP	6.NP	1.PP SUTERÉN	1.NP PRÍZEMIE
POČET (KS)	2	2	11	1
MATERIÁL OKNA	PLASTOVÉ OKNO	PLASTOVÉ OKNO	PLASTOVÉ OKNO	HLINÍKOVÉ OKNO; Z POŽ. ODOLNOSŤOU - EI30/D1
TVAR OKNA	JEDNOKRÍDLOVÉ	JEDNOKRÍDLOVÉ	JEDNOKRÍDLOVÉ	DVOJKRÍDLOVÉ
OTVÁRANIE	OTVÁRAVO SKLOPNÉ	OTVÁRAVO SKLOPNÉ	SKLOPNÉ	OTVÁRAVÉ; OTVÁRAVO SKLOPNÉ
KL'UČKA	ŠTANDARD, FARBA BIELA	ŠTANDARD, FARBA BIELA	ŠTANDARD, FARBA BIELA BIELA; PÁKOVÝ MECHANIZMUS	ŠTANDARD, FARBA BIELA
POVRCHOVÁ ÚPRAVA	FARBA BIELA RAL 9010	FARBA BIELA RAL 9010	FARBA BIELA RAL 9010	FARBA BIELA RAL 9010
PARAMETRE OKNA	Uw=1,0 W m-2 K-1	Uw=1,0 W m-2 K-1	Uw=1,0 W m-2 K-1	Uw=1,0 W m-2 K-1
DRUH ZASKLENIA	IZOLAČNÉ TROJSKLO	IZOLAČNÉ TROJSKLO	IZOLAČNÉ TROJSKLO	IZOLAČNÉ TROJSKLO
SKLO	PRIEHLADNÉ	PRIEHLADNÉ	PRIEHLADNÉ	PRIEHLADNÉ
PARAMETRE SKLA	Ug=0,6 W m-2 K-1	Ug=0,6 W m-2 K-1	Ug=0,6 W m-2 K-1	Ug=0,6 W m-2 K-1
ZABEZPEČENIE			BEZPEČNOSTNÁ FÓLIA PLOTI VNIKNUTIU	BEZPEČNOSTNÁ FÓLIA PLOTI VNIKNUTIU
VNÚTORNÝ PARAPET	PLASTOVÝ, KOMÔRKOVÝ S NOSOM	PLASTOVÝ, KOMÔRKOVÝ S NOSOM	PLASTOVÝ, KOMÔRKOVÝ S NOSOM	PLASTOVÝ, KOMÔRKOVÝ S NOSOM
VONKAJŠIE OPLECHOVANIE	POZINKOVANÝ PLECH LAKOPLASTOVANÝ	POZINKOVANÝ PLECH LAKOPLASTOVANÝ	POZINKOVANÝ PLECH LAKOPLASTOVANÝ	POZINKOVANÝ PLECH LAKOPLASTOVANÝ
ŽALÚZIE	VNÚTORNÉ, HLINÍKOVÁ LAMELA 18/25 FARBA BIELA	VNÚTORNÉ, HLINÍKOVÁ LAMELA 18/25 FARBA BIELA	BEZ ŽALÚZIE	VNÚTORNÉ, HLINÍKOVÁ LAMELA 18/25 FARBA BIELA
POZNÁMKA	PRED VÝROBOU ZAMERAŤ STAVEBNÝ OTVOR	PRED VÝROBOU ZAMERAŤ STAVEBNÝ OTVOR	PRED VÝROBOU ZAMERAŤ STAVEBNÝ OTVOR	PRED VÝROBOU ZAMERAŤ STAVEBNÝ OTVOR

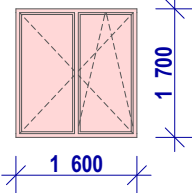
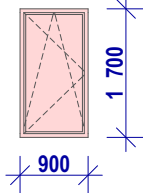
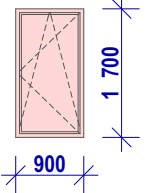
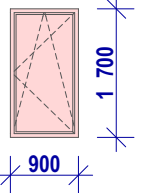
VÝKAZ OKIEN - NOVÝ STAV

ETAPA	II. ETAPA			
OZN. NA VÝKRESE	O-01	O-01	O-01	O-01
ŠÍRKA x VÝŠKA	1 600x1 700	1 600x1 700	1 600x1 700	1 600x1 700
ROZMER	STAVEBNÝ OTVOR	STAVEBNÝ OTVOR	STAVEBNÝ OTVOR	STAVEBNÝ OTVOR
SCHÉMATICKÝ OBRÁZOK				
PODLAŽIE	1.NP PRÍZEMIE	2.NP	2.NP	3.NP
POČET (KS)	15	1	28	1
MATERIÁL OKNA	PLASTOVÉ OKNO	HLINÍKOVÉ OKNO; Z POŽ. ODOLNOSŤOU - EI45/D1	PLASTOVÉ OKNO	HLINÍKOVÉ OKNO; Z POŽ. ODOLNOSŤOU - EI45/D1
TVAR OKNA	DVOJKRÍDLOVÉ	DVOJKRÍDLOVÉ	DVOJKRÍDLOVÉ	DVOJKRÍDLOVÉ
OTVÁRANIE	OTVÁRAVÉ; OTVÁRAVO SKLOPNÉ	OTVÁRAVÉ; OTVÁRAVO SKLOPNÉ	OTVÁRAVÉ; OTVÁRAVO SKLOPNÉ	OTVÁRAVÉ; OTVÁRAVO SKLOPNÉ
KL'UČKA	ŠTANDARD, FARBA BIELA	ŠTANDARD, FARBA BIELA	ŠTANDARD, FARBA BIELA	ŠTANDARD, FARBA BIELA
POVRCHOVÁ ÚPRAVA	FARBA BIELA RAL 9010	FARBA BIELA RAL 9010	FARBA BIELA RAL 9010	FARBA BIELA RAL 9010
PARAMETRE OKNA	Uw=1,0 W m-2 K-1	Uw=1,0 W m-2 K-1	Uw=1,0 W m-2 K-1	Uw=1,0 W m-2 K-1
DRUH ZASKLENIA	IZOLAČNÉ TROJSKLO	IZOLAČNÉ TROJSKLO	IZOLAČNÉ TROJSKLO	IZOLAČNÉ TROJSKLO
SKLO	PRIEHLADNÉ	PRIEHLADNÉ	PRIEHLADNÉ	PRIEHLADNÉ
PARAMETRE SKLA	Ug=0,6 W m-2 K-1	Ug=0,6 W m-2 K-1	Ug=0,6 W m-2 K-1	Ug=0,6 W m-2 K-1
ZABEZPEČENIE	BEZPEČNOSTNÁ FÓLIA PLOTI VNIKNUTIU			
VNÚTORNÝ PARAPET	PLASTOVÝ, KOMÔRKOVÝ S NOSOM	PLASTOVÝ, KOMÔRKOVÝ S NOSOM	PLASTOVÝ, KOMÔRKOVÝ S NOSOM	PLASTOVÝ, KOMÔRKOVÝ S NOSOM
VONKAJŠIE OPLECHOVANIE	POZINKOVANÝ PLECH LAKOPLASTOVANÝ	POZINKOVANÝ PLECH LAKOPLASTOVANÝ	POZINKOVANÝ PLECH LAKOPLASTOVANÝ	POZINKOVANÝ PLECH LAKOPLASTOVANÝ
ŽALÚZIE	VNÚTORNÉ, HLINÍKOVÁ LAMELA 18/25 FARBA BIELA	VNÚTORNÉ, HLINÍKOVÁ LAMELA 18/25 FARBA BIELA	VNÚTORNÉ, HLINÍKOVÁ LAMELA 18/25 FARBA BIELA	VNÚTORNÉ, HLINÍKOVÁ LAMELA 18/25 FARBA BIELA
POZNÁMKA	PRED VÝROBOU ZAMERAŤ STAVEBNÝ OTVOR	PRED VÝROBOU ZAMERAŤ STAVEBNÝ OTVOR	PRED VÝROBOU ZAMERAŤ STAVEBNÝ OTVOR	PRED VÝROBOU ZAMERAŤ STAVEBNÝ OTVOR

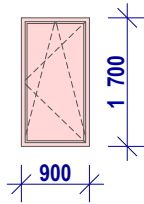
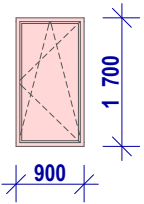
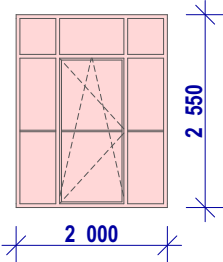
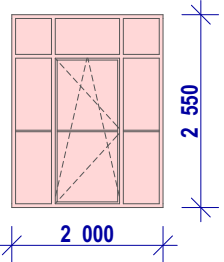
VÝKAZ OKIEN - NOVÝ STAV

ETAPA	II. ETAPA			
OZN. NA VÝKRESE	O-01	O-01	O-01	O-01
ŠÍRKA x VÝŠKA	1 600x1 700	1 600x1 700	1 600x1 700	1 600x1 700
ROZMER	STAVEBNÝ OTVOR	STAVEBNÝ OTVOR	STAVEBNÝ OTVOR	STAVEBNÝ OTVOR
SCHÉMATICKÝ OBRÁZOK				
PODLAŽIE	3.NP	4.NP	4.NP	5.NP
POČET (KS)	21	1	21	1
MATERIÁL OKNA	PLASTOVÉ OKNO	HLINÍKOVÉ OKNO; Z POŽ. ODOLNOSŤOU - EI45/D1	PLASTOVÉ OKNO	HLINÍKOVÉ OKNO; Z POŽ. ODOLNOSŤOU - EI45/D1
TVAR OKNA	DVOJKRÍDLOVÉ	DVOJKRÍDLOVÉ	DVOJKRÍDLOVÉ	DVOJKRÍDLOVÉ
OTVÁRANIE	OTVÁRAVÉ; OTVÁRAVO SKLOPNÉ	OTVÁRAVÉ; OTVÁRAVO SKLOPNÉ	OTVÁRAVÉ; OTVÁRAVO SKLOPNÉ	OTVÁRAVÉ; OTVÁRAVO SKLOPNÉ
KL'UČKA	ŠTANDARD, FARBA BIELA	ŠTANDARD, FARBA BIELA	ŠTANDARD, FARBA BIELA	ŠTANDARD, FARBA BIELA
POVRCHOVÁ ÚPRAVA	FARBA BIELA RAL 9010	FARBA BIELA RAL 9010	FARBA BIELA RAL 9010	FARBA BIELA RAL 9010
PARAMETRE OKNA	Uw=1,0 W m-2 K-1	Uw=1,0 W m-2 K-1	Uw=1,0 W m-2 K-1	Uw=1,0 W m-2 K-1
DRUH ZASKLENIA	IZOLAČNÉ TROJSKLO	IZOLAČNÉ TROJSKLO	IZOLAČNÉ TROJSKLO	IZOLAČNÉ TROJSKLO
SKLO	PRIEHLADNÉ	PRIEHLADNÉ	PRIEHLADNÉ	PRIEHLADNÉ
PARAMETRE SKLA	Ug=0,6 W m-2 K-1	Ug=0,6 W m-2 K-1	Ug=0,6 W m-2 K-1	Ug=0,6 W m-2 K-1
ZABEZPEČENIE				
VNÚTORNÝ PARAPET	PLASTOVÝ, KOMÔRKOVÝ S NOSOM	PLASTOVÝ, KOMÔRKOVÝ S NOSOM	PLASTOVÝ, KOMÔRKOVÝ S NOSOM	PLASTOVÝ, KOMÔRKOVÝ S NOSOM
VONKAJŠIE OPLECHOVANIE	POZINKOVANÝ PLECH LAKOPLASTOVANÝ	POZINKOVANÝ PLECH LAKOPLASTOVANÝ	POZINKOVANÝ PLECH LAKOPLASTOVANÝ	POZINKOVANÝ PLECH LAKOPLASTOVANÝ
ŽALÚZIE	VNÚTORNÉ, HLINÍKOVÁ LAMELA 18/25 FARBA BIELA	VNÚTORNÉ, HLINÍKOVÁ LAMELA 18/25 FARBA BIELA	VNÚTORNÉ, HLINÍKOVÁ LAMELA 18/25 FARBA BIELA	VNÚTORNÉ, HLINÍKOVÁ LAMELA 18/25 FARBA BIELA
POZNÁMKA	PRED VÝROBOU ZAMERAŤ STAVEBNÝ OTVOR	PRED VÝROBOU ZAMERAŤ STAVEBNÝ OTVOR	PRED VÝROBOU ZAMERAŤ STAVEBNÝ OTVOR	PRED VÝROBOU ZAMERAŤ STAVEBNÝ OTVOR

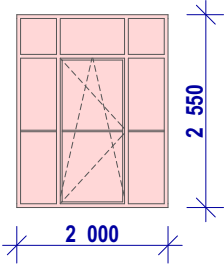
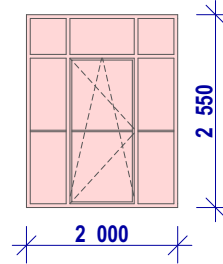
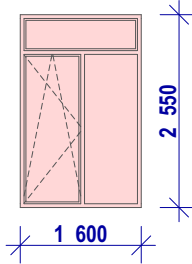
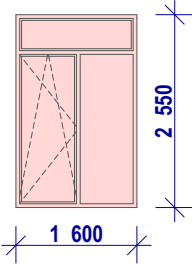
VÝKAZ OKIEN - NOVÝ STAV

ETAPA	II. ETAPA			
OZN. NA VÝKRESE	O-01	O-02	O-02	O-02
ŠÍRKA x VÝŠKA	1 600x1 700	900x1 700	900x1 700	900x1 700
ROZMER	STAVEBNÝ OTVOR	STAVEBNÝ OTVOR	STAVEBNÝ OTVOR	STAVEBNÝ OTVOR
SCHÉMATICKÝ OBRÁZOK				
PODLAŽIE	5.NP	1.NP PRÍZEMIE	2.NP	3.NP
POČET (KS)	29	2	2	2
MATERIÁL OKNA	PLASTOVÉ OKNO	PLASTOVÉ OKNO	PLASTOVÉ OKNO	PLASTOVÉ OKNO
TVAR OKNA	DVOJKRÍDLOVÉ	JEDNOKRÍDLOVÉ	JEDNOKRÍDLOVÉ	JEDNOKRÍDLOVÉ
OTVÁRANIE	OTVÁRAVÉ; OTVÁRAVO SKLOPNÉ	OTVÁRAVO SKLOPNÉ	OTVÁRAVO SKLOPNÉ	OTVÁRAVO SKLOPNÉ
KL'UČKA	ŠTANDARD, FARBA BIELA	ŠTANDARD, FARBA BIELA	ŠTANDARD, FARBA BIELA	ŠTANDARD, FARBA BIELA
POVRCHOVÁ ÚPRAVA	FARBA BIELA RAL 9010	FARBA BIELA RAL 9010	FARBA BIELA RAL 9010	FARBA BIELA RAL 9010
PARAMETRE OKNA	Uw=1,0 W m-2 K-1	Uw=1,0 W m-2 K-1	Uw=1,0 W m-2 K-1	Uw=1,0 W m-2 K-1
DRUH ZASKLENIA	IZOLAČNÉ TROJSKLO	IZOLAČNÉ TROJSKLO	IZOLAČNÉ TROJSKLO	IZOLAČNÉ TROJSKLO
SKLO	PRIEHLADNÉ	PRIEHLADNÉ	PRIEHLADNÉ	PRIEHLADNÉ
PARAMETRE SKLA	Ug=0,6 W m-2 K-1	Ug=0,6 W m-2 K-1	Ug=0,6 W m-2 K-1	Ug=0,6 W m-2 K-1
ZABEZPEČENIE		BEZPEČNOSTNÁ FÓLIA PLOTI VNIKNUTIU		
VNÚTORNÝ PARAPET	PLASTOVÝ, KOMÔRKOVÝ S NOSOM	PLASTOVÝ, KOMÔRKOVÝ S NOSOM	PLASTOVÝ, KOMÔRKOVÝ S NOSOM	PLASTOVÝ, KOMÔRKOVÝ S NOSOM
VONKAJŠIE OPLECHOVANIE	POZINKOVANÝ PLECH LAKOPLASTOVANÝ	POZINKOVANÝ PLECH LAKOPLASTOVANÝ	POZINKOVANÝ PLECH LAKOPLASTOVANÝ	POZINKOVANÝ PLECH LAKOPLASTOVANÝ
ŽALÚZIE	VNÚTORNÉ, HLINÍKOVÁ LAMELA 18/25 FARBA BIELA	VNÚTORNÉ, HLINÍKOVÁ LAMELA 18/25 FARBA BIELA	VNÚTORNÉ, HLINÍKOVÁ LAMELA 18/25 FARBA BIELA	VNÚTORNÉ, HLINÍKOVÁ LAMELA 18/25 FARBA BIELA
POZNÁMKA	PRED VÝROBOU ZAMERAŤ STAVEBNÝ OTVOR	PRED VÝROBOU ZAMERAŤ STAVEBNÝ OTVOR	PRED VÝROBOU ZAMERAŤ STAVEBNÝ OTVOR	PRED VÝROBOU ZAMERAŤ STAVEBNÝ OTVOR

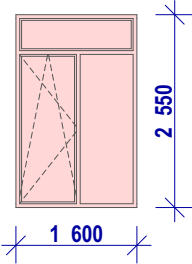
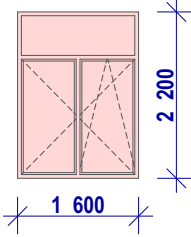
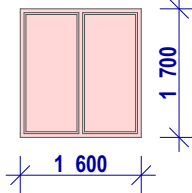
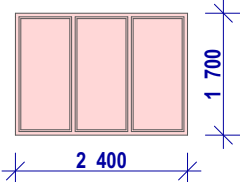
VÝKAZ OKIEN - NOVÝ STAV

ETAPA	II. ETAPA			
OZN. NA VÝKRESE	O-02	O-02	O-03	O-03
ŠÍRKA x VÝŠKA	900x1 700	900x1 700	2 000x2 550	2 000x2 550
ROZMER	STAVEBNÝ OTVOR	STAVEBNÝ OTVOR	STAVEBNÝ OTVOR	STAVEBNÝ OTVOR
SCHÉMATICKÝ OBRÁZOK				
PODLAŽIE	4.NP	5.NP	2.NP	3.NP
POČET (KS)	2	2	1	1
MATERIÁL OKNA	PLASTOVÉ OKNO	PLASTOVÉ OKNO	HLINÍKOVÉ OKNO	HLINÍKOVÉ OKNO
TVAR OKNA	JEDNOKRÍDLOVÉ	JEDNOKRÍDLOVÉ	BALKÓNOVÉ	BALKÓNOVÉ
OTVÁRANIE	OTVÁRAVO SKLOPNÉ	OTVÁRAVO SKLOPNÉ	PEVNÉ; OTVÁRAVO SKLOPNÉ	PEVNÉ; OTVÁRAVO SKLOPNÉ
KL'UČKA	ŠTANDARD, FARBA BIELA	ŠTANDARD, FARBA BIELA	ŠTANDARD, FARBA BIELA	ŠTANDARD, FARBA BIELA
POVRCHOVÁ ÚPRAVA	FARBA BIELA RAL 9010	FARBA BIELA RAL 9010	FARBA BIELA RAL 9010	FARBA BIELA RAL 9010
PARAMETRE OKNA	Uw=1,0 W m-2 K-1	Uw=1,0 W m-2 K-1	Uw=1,0 W m-2 K-1	Uw=1,0 W m-2 K-1
DRUH ZASKLENIA	IZOLAČNÉ TROJSKLO	IZOLAČNÉ TROJSKLO	IZOLAČNÉ TROJSKLO	IZOLAČNÉ TROJSKLO
SKLO	PRIEHLADNÉ	PRIEHLADNÉ	PRIEHLADNÉ	PRIEHLADNÉ
PARAMETRE SKLA	Ug=0,6 W m-2 K-1	Ug=0,6 W m-2 K-1	Ug=0,6 W m-2 K-1	Ug=0,6 W m-2 K-1
ZABEZPEČENIE				
VNÚTORNÝ PARAPET	PLASTOVÝ, KOMÔRKOVÝ S NOSOM	PLASTOVÝ, KOMÔRKOVÝ S NOSOM	PLASTOVÝ, KOMÔRKOVÝ S NOSOM	PLASTOVÝ, KOMÔRKOVÝ S NOSOM
VONKAJŠIE OPLECHOVANIE	POZINKOVANÝ PLECH LAKOPLASTOVANÝ	POZINKOVANÝ PLECH LAKOPLASTOVANÝ	POZINKOVANÝ PLECH LAKOPLASTOVANÝ	POZINKOVANÝ PLECH LAKOPLASTOVANÝ
ŽALÚZIE	VNÚTORNÉ, HLINÍKOVÁ LAMELA 18/25 FARBA BIELA	VNÚTORNÉ, HLINÍKOVÁ LAMELA 18/25 FARBA BIELA	VNÚTORNÉ, HLINÍKOVÁ LAMELA 18/25 FARBA BIELA	VNÚTORNÉ, HLINÍKOVÁ LAMELA 18/25 FARBA BIELA
POZNÁMKA	PRED VÝROBOU ZAMERAŤ STAVEBNÝ OTVOR	PRED VÝROBOU ZAMERAŤ STAVEBNÝ OTVOR	PRED VÝROBOU ZAMERAŤ STAVEBNÝ OTVOR	PRED VÝROBOU ZAMERAŤ STAVEBNÝ OTVOR

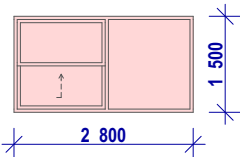
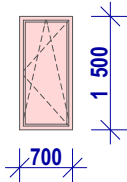
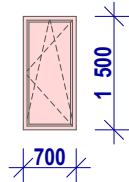
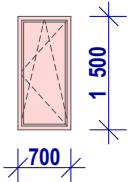
VÝKAZ OKIEN - NOVÝ STAV

ETAPA	II. ETAPA			
OZN. NA VÝKRESE	O-03	O-03	O-04	O-04
ŠÍRKA x VÝŠKA	2 000x2 550	2 000x2 550	1 600x2 550	1 600x2 550
ROZMER	STAVEBNÝ OTVOR	STAVEBNÝ OTVOR	STAVEBNÝ OTVOR	STAVEBNÝ OTVOR
SCHÉMATICKÝ OBRÁZOK				
PODLAŽIE	4.NP	5.NP	2.NP	3.NP
POČET (KS)	1	1	1	8
MATERIÁL OKNA	HLINÍKOVÉ OKNO	HLINÍKOVÉ OKNO	HLINÍKOVÉ OKNO	HLINÍKOVÉ OKNO
TVAR OKNA	BALKÓNOVÉ	BALKÓNOVÉ	BALKÓNOVÉ	BALKÓNOVÉ
OTVÁRANIE	PEVNÉ; OTVÁRAVO SKLOPNÉ	PEVNÉ; OTVÁRAVO SKLOPNÉ	PEVNÉ; OTVÁRAVO SKLOPNÉ	PEVNÉ; OTVÁRAVO SKLOPNÉ
KL'UČKA	ŠTANDARD, FARBA BIELA	ŠTANDARD, FARBA BIELA	ŠTANDARD, FARBA BIELA	ŠTANDARD, FARBA BIELA
POVRCHOVÁ ÚPRAVA	FARBA BIELA RAL 9010	FARBA BIELA RAL 9010	FARBA BIELA RAL 9010	FARBA BIELA RAL 9010
PARAMETRE OKNA	Uw=1,0 W m-2 K-1	Uw=1,0 W m-2 K-1	Uw=1,0 W m-2 K-1	Uw=1,0 W m-2 K-1
DRUH ZASKLENIA	IZOLAČNÉ TROJSKLO	IZOLAČNÉ TROJSKLO	IZOLAČNÉ TROJSKLO	IZOLAČNÉ TROJSKLO
SKLO	PRIEHLADNÉ	PRIEHLADNÉ	PRIEHLADNÉ	PRIEHLADNÉ
PARAMETRE SKLA	Ug=0,6 W m-2 K-1	Ug=0,6 W m-2 K-1	Ug=0,6 W m-2 K-1	Ug=0,6 W m-2 K-1
ZABEZPEČENIE				
VNÚTORNÝ PARAPET	PLASTOVÝ, KOMÔRKOVÝ S NOSOM	PLASTOVÝ, KOMÔRKOVÝ S NOSOM	PLASTOVÝ, KOMÔRKOVÝ S NOSOM	PLASTOVÝ, KOMÔRKOVÝ S NOSOM
VONKAJŠIE OPLECHOVANIE	POZINKOVANÝ PLECH LAKOPLASTOVANÝ	POZINKOVANÝ PLECH LAKOPLASTOVANÝ	POZINKOVANÝ PLECH LAKOPLASTOVANÝ	POZINKOVANÝ PLECH LAKOPLASTOVANÝ
ŽALÚZIE	VNÚTORNÉ, HLINÍKOVÁ LAMELA 18/25 FARBA BIELA	VNÚTORNÉ, HLINÍKOVÁ LAMELA 18/25 FARBA BIELA	VNÚTORNÉ, HLINÍKOVÁ LAMELA 18/25 FARBA BIELA	VNÚTORNÉ, HLINÍKOVÁ LAMELA 18/25 FARBA BIELA
POZNÁMKA	PRED VÝROBOU ZAMERAŤ STAVEBNÝ OTVOR	PRED VÝROBOU ZAMERAŤ STAVEBNÝ OTVOR	PRED VÝROBOU ZAMERAŤ STAVEBNÝ OTVOR	PRED VÝROBOU ZAMERAŤ STAVEBNÝ OTVOR

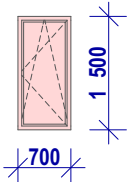
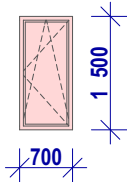
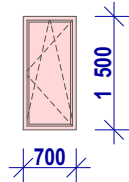
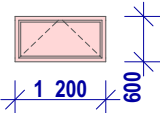
VÝKAZ OKIEN - NOVÝ STAV

ETAPA	II. ETAPA			
OZN. NA VÝKRESE	O-04	O-05	O-06	O-06
ŠÍRKA x VÝŠKA	1 600×2 550	1 600×2 200	1 600×1 700	2 400×1 700
ROZMER	STAVEBNÝ OTVOR	STAVEBNÝ OTVOR	STAVEBNÝ OTVOR	STAVEBNÝ OTVOR
SCHÉMATICKÝ OBRÁZOK				
PODLAŽIE	4.NP	1.NP PRÍZEMIE	1.NP PRÍZEMIE	1.NP PRÍZEMIE
POČET (KS)	8	4	1	1
MATERIÁL OKNA	HLINÍKOVÉ OKNO	PLASTOVÉ OKNO	PLASTOVÉ OKNO	PLASTOVÉ OKNO
TVAR OKNA	BALKÓNOVÉ	DVOJKRÍDLOVÉ; S NADSVETLÍKOM	DVOJKRÍDLOVÉ	TROJKRÍDLOVÉ
OTVÁRANIE	PEVNÉ; OTVÁRAVO SKLOPNÉ	PEVNÉ; OTVÁRAVÉ; OTVÁRAVO SKLOPNÉ	PEVNÉ	PEVNÉ
KL'UČKA	ŠTANDARD, FARBA BIELA	ŠTANDARD, FARBA BIELA	ŠTANDARD, FARBA BIELA	ŠTANDARD, FARBA BIELA
POVRCHOVÁ ÚPRAVA	FARBA BIELA RAL 9010	FARBA BIELA RAL 9010	FARBA BIELA RAL 9010	FARBA BIELA RAL 9010
PARAMETRE OKNA	Uw=1,0 W m-2 K-1	Uw=1,0 W m-2 K-1	Uw=1,0 W m-2 K-1	Uw=1,0 W m-2 K-1
DRUH ZASKLENIA	IZOLAČNÉ TROJSKLO	IZOLAČNÉ TROJSKLO	IZOLAČNÉ DVOJSKLO	IZOLAČNÉ DVOJSKLO
SKLO	PRIEHLADNÉ	PRIEHLADNÉ	PRIEHLADNÉ	PRIEHLADNÉ
PARAMETRE SKLA	Ug=0,6 W m-2 K-1	Ug=0,6 W m-2 K-1	Ug=0,6 W m-2 K-1	Ug=0,6 W m-2 K-1
ZABEZPEČENIE		BEZPEČNOSTNÁ FÓLIA PLOTI VNIKNUTIU		
VNÚTORNÝ PARAPET	PLASTOVÝ, KOMÔRKOVÝ S NOSOM	PLASTOVÝ, KOMÔRKOVÝ S NOSOM	PLASTOVÝ, KOMÔRKOVÝ S NOSOM	PLASTOVÝ, KOMÔRKOVÝ S NOSOM
VONKAJŠIE OPLECHOVANIE	POZINKOVANÝ PLECH LAKOPLASTOVANÝ	POZINKOVANÝ PLECH LAKOPLASTOVANÝ	PLASTOVÝ, KOMÔRKOVÝ S NOSOM	PLASTOVÝ, KOMÔRKOVÝ S NOSOM
ŽALÚZIE	VNÚTORNÉ, HLINÍKOVÁ LAMELA 18/25 FARBA BIELA	VNÚTORNÉ, HLINÍKOVÁ LAMELA 18/25 FARBA BIELA	VNÚTORNÉ, HLINÍKOVÁ LAMELA 18/25 FARBA BIELA	VNÚTORNÉ, HLINÍKOVÁ LAMELA 18/25 FARBA BIELA
POZNÁMKA	PRED VÝROBOU ZAMERAŤ STAVEBNÝ OTVOR	PRED VÝROBOU ZAMERAŤ STAVEBNÝ OTVOR	PRED VÝROBOU ZAMERAŤ STAVEBNÝ OTVOR	PRED VÝROBOU ZAMERAŤ STAVEBNÝ OTVOR

VÝKAZ OKIEN - NOVÝ STAV

ETAPA	II. ETAPA			
OZN. NA VÝKRESE	O-06	O-07	O-07	O-07
ŠÍRKA x VÝŠKA	2 800x1 500	700x1 500	700x1 500	700x1 500
ROZMER	STAVEBNÝ OTVOR	STAVEBNÝ OTVOR	STAVEBNÝ OTVOR	STAVEBNÝ OTVOR
SCHÉMATICKÝ OBRÁZOK				
PODLAŽIE	1.NP PRÍZEMIE	1.NP PRÍZEMIE	2.NP	3.NP
POČET (KS)	1	1	2	2
MATERIÁL OKNA	PLASTOVÉ OKNO	PLASTOVÉ OKNO	PLASTOVÉ OKNO	PLASTOVÉ OKNO
TVAR OKNA	DVOJKRÍDLOVÉ	JEDNOKRÍDLOVÉ	JEDNOKRÍDLOVÉ	JEDNOKRÍDLOVÉ
OTVÁRANIE	PEVNÉ; VÝSUVNÉ	OTVÁRAVO SKLOPNÉ	OTVÁRAVO SKLOPNÉ	OTVÁRAVO SKLOPNÉ
KL'UČKA	ŠTANDARD, FARBA BIELA	ŠTANDARD, FARBA BIELA	ŠTANDARD, FARBA BIELA	ŠTANDARD, FARBA BIELA
POVRCHOVÁ ÚPRAVA	FARBA BIELA RAL 9010	FARBA BIELA RAL 9010	FARBA BIELA RAL 9010	FARBA BIELA RAL 9010
PARAMETRE OKNA	$U_w=1,0$ W m-2 K-1	$U_w=1,0$ W m-2 K-1	$U_w=1,0$ W m-2 K-1	$U_w=1,0$ W m-2 K-1
DRUH ZASKLENIA	IZOLAČNÉ DVOJSKLO; POLYKARBONÁT HR.=10 mm	IZOLAČNÉ TROJSKLO	IZOLAČNÉ TROJSKLO	IZOLAČNÉ TROJSKLO
SKLO	PRIEHLADNÉ	PRIEHLADNÉ	PRIEHLADNÉ	PRIEHLADNÉ
PARAMETRE SKLA	$U_g=0,6$ W m-2 K-1	$U_g=0,6$ W m-2 K-1	$U_g=0,6$ W m-2 K-1	$U_g=0,6$ W m-2 K-1
ZABEZPEČENIE		BEZPEČNOSTNÁ FÓLIA PLOTI VNIKNUTIU		
VNÚTORNÝ PARAPET	PLASTOVÝ, KOMÔRKOVÝ S NOSOM	PLASTOVÝ, KOMÔRKOVÝ S NOSOM	PLASTOVÝ, KOMÔRKOVÝ S NOSOM	PLASTOVÝ, KOMÔRKOVÝ S NOSOM
VONKAJŠIE OPLECHOVANIE	PLASTOVÝ, KOMÔRKOVÝ S NOSOM	POZINKOVANÝ PLECH LAKOPLASTOVANÝ	POZINKOVANÝ PLECH LAKOPLASTOVANÝ	POZINKOVANÝ PLECH LAKOPLASTOVANÝ
ŽALÚZIE	VNÚTORNÉ, HLINÍKOVÁ LAMELA 18/25 FARBA BIELA	VNÚTORNÉ, HLINÍKOVÁ LAMELA 18/25 FARBA BIELA	VNÚTORNÉ, HLINÍKOVÁ LAMELA 18/25 FARBA BIELA	VNÚTORNÉ, HLINÍKOVÁ LAMELA 18/25 FARBA BIELA
POZNÁMKA	PRED VÝROBOU ZAMERAŤ STAVEBNÝ OTVOR	PRED VÝROBOU ZAMERAŤ STAVEBNÝ OTVOR	PRED VÝROBOU ZAMERAŤ STAVEBNÝ OTVOR	PRED VÝROBOU ZAMERAŤ STAVEBNÝ OTVOR

VÝKAZ OKIEN - NOVÝ STAV

ETAPA	II. ETAPA			
OZN. NA VÝKRESE	O-07	O-07	O-07	O-08
ŠÍRKA x VÝŠKA	700x1 500	700x1 500	700x1 500	1 200x600
ROZMER	STAVEBNÝ OTVOR	STAVEBNÝ OTVOR	STAVEBNÝ OTVOR	STAVEBNÝ OTVOR
SCHÉMATICKÝ OBRÁZOK				
PODLAŽIE	4.NP	5.NP	6.NP	1.PP SUTERÉN
POČET (KS)	2	2	2	11
MATERIÁL OKNA	PLASTOVÉ OKNO	PLASTOVÉ OKNO	PLASTOVÉ OKNO	PLASTOVÉ OKNO
TVAR OKNA	JEDNOKRÍDLOVÉ	JEDNOKRÍDLOVÉ	JEDNOKRÍDLOVÉ	JEDNOKRÍDLOVÉ
OTVÁRANIE	OTVÁRAVO SKLOPNÉ	OTVÁRAVO SKLOPNÉ	OTVÁRAVO SKLOPNÉ	SKLOPNÉ
KL'UČKA	ŠTANDARD, FARBA BIELA	ŠTANDARD, FARBA BIELA	ŠTANDARD, FARBA BIELA	ŠTANDARD, FARBA BIELA; PÁKOVÝ MECHANIZMUS
POVRCHOVÁ ÚPRAVA	FARBA BIELA RAL 9010	FARBA BIELA RAL 9010	FARBA BIELA RAL 9010	FARBA BIELA RAL 9010
PARAMETRE OKNA	Uw=1,0 W m-2 K-1	Uw=1,0 W m-2 K-1	Uw=1,0 W m-2 K-1	Uw=1,0 W m-2 K-1
DRUH ZASKLENIA	IZOLAČNÉ TROJSKLO	IZOLAČNÉ TROJSKLO	IZOLAČNÉ TROJSKLO	IZOLAČNÉ TROJSKLO
SKLO	PRIEHLADNÉ	PRIEHLADNÉ	PRIEHLADNÉ	PRIEHLADNÉ
PARAMETRE SKLA	Ug=0,6 W m-2 K-1	Ug=0,6 W m-2 K-1	Ug=0,6 W m-2 K-1	Ug=0,6 W m-2 K-1
ZABEZPEČENIE				BEZPEČNOSTNÁ FÓLIA PLOTI VNIKNUTIU
VNÚTORNÝ PARAPET	PLASTOVÝ, KOMÔRKOVÝ S NOSOM	PLASTOVÝ, KOMÔRKOVÝ S NOSOM	PLASTOVÝ, KOMÔRKOVÝ S NOSOM	PLASTOVÝ, KOMÔRKOVÝ S NOSOM
VONKAJŠIE OPLECHOVANIE	POZINKOVANÝ PLECH LAKOPLASTOVANÝ	POZINKOVANÝ PLECH LAKOPLASTOVANÝ	POZINKOVANÝ PLECH LAKOPLASTOVANÝ	POZINKOVANÝ PLECH LAKOPLASTOVANÝ
ŽALÚZIE	VNÚTORNÉ, HLINÍKOVÁ LAMELA 18/25 FARBA BIELA	VNÚTORNÉ, HLINÍKOVÁ LAMELA 18/25 FARBA BIELA	VNÚTORNÉ, HLINÍKOVÁ LAMELA 18/25 FARBA BIELA	BEZ ŽALÚZIE
POZNÁMKA	PRED VÝROBOU ZAMERAŤ STAVEBNÝ OTVOR	PRED VÝROBOU ZAMERAŤ STAVEBNÝ OTVOR	PRED VÝROBOU ZAMERAŤ STAVEBNÝ OTVOR	PRED VÝROBOU ZAMERAŤ STAVEBNÝ OTVOR