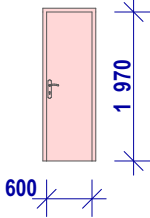
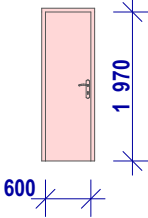
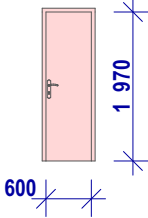
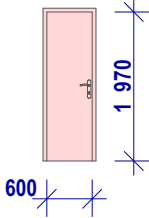
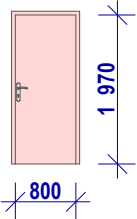
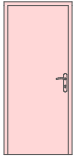
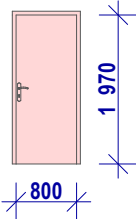
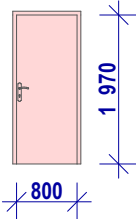
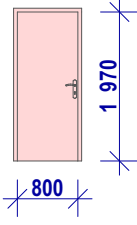
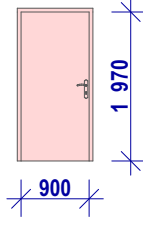
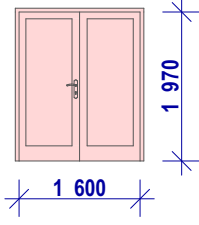


<u>VÝKAZ DVERÍ</u>						
OZN. NA VÝKRESE	<u>D-01</u>					
ROZMER	600×1 970	600×1 970		600×1 970	600×1 970	
ROZMER	ROZMER KRÍDLA	ROZMER KRÍDLA		ROZMER KRÍDLA	ROZMER KRÍDLA	
SCHÉMATICKÝ OBRÁZOK						
PODLAŽIE	1.NP PRÍZEMIE	1.NP PRÍZEMIE		1.PP SUTERÉN	1.PP SUTERÉN	
POČET (KS)	3	3	6	4	7	11
ORIENTÁCIE	L	P		L	P	
UMIESTNENIE	Interiér	Interiér		Interiér	Interiér	
ZÁRUBŇA	OBLOŽKOVÁ	OBLOŽKOVÁ		OCEĽOVÁ ; HRANATÁ CgH	OCEĽOVÁ ; HRANATÁ CgH	
DVERNÉ KRÍDLO	DREVENÉ	DREVENÉ		DREVENÉ	DREVENÉ	
TYP OTVÁRANIA	OTVÁRAVÉ	OTVÁRAVÉ		OTVÁRAVÉ	OTVÁRAVÉ	
TVAR DVERNÉHO KRÍDLA	JEDNOKRÍDLOVÉ	JEDNOKRÍDLOVÉ		JEDNOKRÍDLOVÉ	JEDNOKRÍDLOVÉ	
VÝPLŇ DVERNÉHO KRÍDLA	DTD PLNÁ	DTD PLNÁ		DTD PLNÁ	DTD PLNÁ	
POVRCHOVÁ ÚPRAVA	LAMINÁTOVÉ	DYHOVANÉ		DYHOVANÉ	DYHOVANÉ	
ZASKLENIE	BEZ ZASKLENIA	BEZ ZASKLENIA		BEZ ZASKLENIA	BEZ ZASKLENIA	
POŽIARNA ODOLNOSŤ	BEZ POŽIARNEJ ODOLNOSTI	BEZ POŽIARNEJ ODOLNOSTI		BEZ POŽIARNEJ ODOLNOSTI	BEZ POŽIARNEJ ODOLNOSTI	
ZÁMOK	ZADLABOVACÍ	ZADLABOVACÍ		ZADLABOVACÍ	ZADLABOVACÍ	
KOVANIE	KĽUČKA - KĽUČKA; WC KABÍNOVÉ KOVANIE	KĽUČKA - KĽUČKA; WC KABÍNOVÉ KOVANIE		KĽUČKA - KĽUČKA; WC KABÍNOVÉ KOVANIE	KĽUČKA - KĽUČKA; WC KABÍNOVÉ KOVANIE	
PRAH	DEVENÝ	DEVENÝ		DEVENÝ	DEVENÝ	
INÉ	S TESNENÍM	S TESNENÍM		S TESNENÍM	S TESNENÍM	

VÝKAZ DVERÍ

OZN. NA VÝKRESE	<u>D-02</u>				
ROZMER	800×1 970	800×1 970	800×1 970		800×1 970
ROZMER	ROZMER KRÍDLA	ROZMER KRÍDLA	ROZMER KRÍDLA		ROZMER KRÍDLA
SCHÉMATICKÝ OBRÁZOK					
PODLAŽIE	1.NP PRÍZEMIE	1.NP PRÍZEMIE	1.NP PRÍZEMIE		1.PP SUTERÉN
POČET (KS)	1	6	12	19	11
ORIENTÁCIE	L	P	L		L
UMIESTNENIE	Interiér	Interiér	Interiér		Interiér
ZÁRUBŇA	OBLOŽKOVÁ	OBLOŽKOVÁ	OBLOŽKOVÁ		OCEĽOVÁ ; HRANATÁ CgH
DVERNÉ KRÍDLO	DREVENÉ	DREVENÉ	DREVENÉ		DREVENÉ
TYP OTVÁRANIA	OTVÁRAVÉ	OTVÁRAVÉ	OTVÁRAVÉ		OTVÁRAVÉ
TVAR DVERNÉHO KRÍDLA	JEDNOKRÍDLOVÉ	JEDNOKRÍDLOVÉ	JEDNOKRÍDLOVÉ		JEDNOKRÍDLOVÉ
VÝPLŇ DVERNÉHO KRÍDLA	DTD PLNÁ	DTD PLNÁ	DTD PLNÁ		DTD PLNÁ
POVRCHOVÁ ÚPRAVA	DYHOVANÉ	DYHOVANÉ	DYHOVANÉ		DYHOVANÉ
ZASKLENIE	BEZ ZASKLENIA	BEZ ZASKLENIA	BEZ ZASKLENIA		BEZ ZASKLENIA
POŽIARNA ODOLNOSŤ	BEZ POŽIARNEJ ODOLNOSTI	BEZ POŽIARNEJ ODOLNOSTI	BEZ POŽIARNEJ ODOLNOSTI		BEZ POŽIARNEJ ODOLNOSTI
ZÁMOK	REVERZNÝ EZ ZÁMOK 12V/DC, I _{max} =250 mA	ZADLABOVACÍ	ZADLABOVACÍ		ZADLABOVACÍ
KOVANIE	ROZETOVÉ; KĽUČKA - KĽUČKA	ROZETOVÉ; KĽUČKA - KĽUČKA	ROZETOVÉ; KĽUČKA - KĽUČKA		ROZETOVÉ; KĽUČKA - KĽUČKA
PRAH	DEVENÝ	DEVENÝ	DEVENÝ		DEVENÝ
INÉ	S TESNENÍM	S TESNENÍM	S TESNENÍM		S TESNENÍM

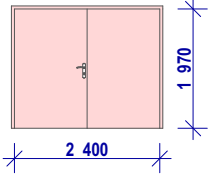
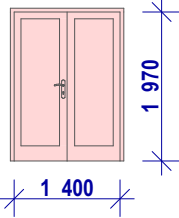
VÝKAZ DVERÍ

OZN. NA VÝKRESE	<u>D-02</u>		<u>D-03</u>		<u>D-04</u>	
ROZMER	800×1 970		900×1 970		1 600×1 970	
ROZMER	ROZMER KRÍDLA		ROZMER KRÍDLA		ROZMER KRÍDLA	
SCHÉMATICKÝ OBRÁZOK						
PODLAŽIE	1.PP SUTERÉN		1.NP PRÍZEMIE		1.NP PRÍZEMIE	
POČET (KS)	12	23	1	1	4	4
ORIENTÁCIE	P		P		P	
UMIESTNENIE	Interiér		Interiér		Interiér	
ZÁRUBŇA	OCEĽOVÁ ; HRANATÁ CgH		OBLOŽKOVÁ		PLASTOVÁ	
DVERNÉ KRÍDLO	DREVENÉ		DREVENÉ		PLASTOVÉ; CELOZASKLENNÉ	
TYP OTVÁRANIA	OTVÁRAVÉ		OTVÁRAVÉ		OTVÁRAVÉ	
TVAR DVERNÉHO KRÍDLA	JEDNOKRÍDLOVÉ		JEDNOKRÍDLOVÉ		DVOJKRÍDLOVÉ	
VÝPLŇ DVERNÉHO KRÍDLA	DTD PLNÁ		DTD PLNÁ		IZOLAČNÉ SKLO	
POVRCHOVÁ ÚPRAVA	DYHOVANÉ		DYHOVANÉ		PLAST ; FARBA HNEDÁ RAL 8011	
ZASKLENIE	BEZ ZASKLENIA		BEZ ZASKLENIA		IZOLAČNÉ DVOJSKLO	
POŽIARNA ODOLNOSŤ	BEZ POŽIARNEJ ODOLNOSTI		BEZ POŽIARNEJ ODOLNOSTI		BEZ POŽIARNEJ ODOLNOSTI	
ZÁMOK	ZADLABOVACÍ		ZADLABOVACÍ; ODISTITEL'NÝ		ZADLABOVACÍ	
KOVANIE	ROZETOVÉ; KĽUČKA - KĽUČKA		ROZETOVÉ; KĽUČKA - KĽUČKA		ROZETOVÉ; KĽUČKA - KĽUČKA	
PRAH	DEVENÝ		HLINÍKOVÝ V PODLAHE		HLINÍKOVÝ V PODLAHE	
INÉ	S TESNENÍM		S TESNENÍM		S TESNENÍM	

VÝKAZ DVERÍ

OZN. NA VÝKRESE	<u>D-05</u>		<u>D-06</u>		<u>D-07</u>	
ROZMER	1 900×3 500		1 500×3 500		900×3 050	
ROZMER	ROZMER KRÍDLA		ROZMER KRÍDLA		ROZMER KRÍDLA	
SCHÉMATICKÝ OBRÁZOK						
PODLAŽIE	1.NP PRÍZEMIE		1.NP PRÍZEMIE		1.PP SUTERÉN	
POČET (KS)	3	3	3	3	1	1
ORIENTÁCIE			P		P	
UMIESTNENIE	Interiér		Exteriér		Interiér	
ZÁRUBŇA	HLINÍKOVÁ		HLINÍKOVÁ		HLINÍKOVÁ	
DVERNÉ KRÍDLO	HLINÍKOVÉ; CELOZASKLENNÉ		HLINÍKOVÉ; CELOZASKLENNÉ		HLINÍKOVÉ; CELOZASKLENNÉ	
TYP OTVÁRANIA	KYVNÉ		OTVÁRAVÉ		OTVÁRAVÉ	
TVAR DVERNÉHO KRÍDLA	DVOJKRÍDLOVÉ; S NADSVETLÍKOM		DVOJKRÍDLOVÉ; S NADSVETLÍKOM		JEDNOKRÍDLOVÉ; S NADSVETLÍKOM	
VÝPLŇ DVERNÉHO KRÍDLA	IZOLAČNÉ SKLO		IZOLAČNÉ SKLO		IZOLAČNÉ SKLO	
POVRCHOVÁ ÚPRAVA	PLAST ; FARBA HNEDÁ RAL 8011		PLAST ; FARBA BIELA RAL 9010		PLAST ; FARBA BIELA RAL 9010	
ZASKLENIE	IZOLAČNÉ DVOJSKLO		IZOLAČNÉ TROJSKLO		IZOLAČNÉ TROJSKLO	
POŽIARNA ODOLNOSŤ	BEZ POŽIARNEJ ODOLNOSTI		BEZ POŽIARNEJ ODOLNOSTI		BEZ POŽIARNEJ ODOLNOSTI	
ZÁMOK	ZADLABOVACÍ		ZADLABOVACÍ		ZADLABOVACÍ	
KOVANIE	ROZETOVÉ; KLUČKA - KLUČKA		ROZETOVÉ; KLUČKA - KLUČKA		ROZETOVÉ; KLUČKA - KLUČKA	
PRAH	HLINÍKOVÝ V PODLAHE		HLINÍKOVÝ V PODLAHE		HLINÍKOVÝ V PODLAHE	
INÉ	S TESNENÍM		S TESNENÍM		S TESNENÍM	

VÝKAZ DVERÍ

OZN. NA VÝKRESE	<u>D-08</u>		<u>D-09</u>		
ROZMER	2 400×1 970		1 400×1 970		
ROZMER	ROZMER KRÍDLA		ROZMER KRÍDLA		
SCHÉMATICKÝ OBRÁZOK					
PODLAŽIE	1.PP SUTERÉN		1.PP SUTERÉN		
POČET (KS)	2	2	1	1	74
ORIENTÁCIE	P		P		
UMIESTNENIE	Exteriér		Exteriér		
ZÁRUBŇA	HLINÍKOVÁ		HLINÍKOVÁ		
DVERNÉ KRÍDLO	HLINÍKOVÉ; BEZ ZASKLENIA		HLINÍKOVÉ; CELOZASKLENÉ		
TYP OTVÁRANIA	OTVÁRAVÉ		OTVÁRAVÉ		
TVAR DVERNÉHO KRÍDLA	DVOJKRÍDLOVÉ		DVOJKRÍDLOVÉ		
VÝPLŇ DVERNÉHO KRÍDLA	IZOLAČNÁ DOSKA		IZOLAČNÉ SKLO		
POVRCHOVÁ ÚPRAVA	FARBA BIELA RAL 9010		FARBA BIELA RAL 9010		
ZASKLENIE	BEZ ZASKLENIA		IZOLAČNÉ TROJSKLO		
POŽIARNA ODOLNOSŤ	BEZ POŽIARNEJ ODOLNOSTI		BEZ POŽIARNEJ ODOLNOSTI		
ZÁMOK	ZADLABOVACÍ		ZADLABOVACÍ		
KOVANIE	ROZETOVÉ; KLUČKA - KLUČKA		ROZETOVÉ; KLUČKA - KLUČKA		
PRAH	HLINÍKOVÝ V PODLAHE		HLINÍKOVÝ V PODLAHE		
INÉ	S TESNENÍM		S TESNENÍM		