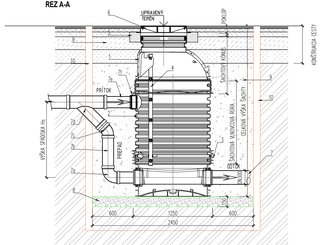
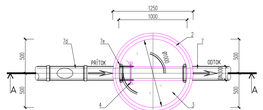
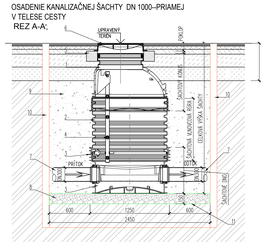
VZOR SPÁDISKOVEJ KANALIZAČNEJ ŠACHTY PP, DN 1000 PRIAMEJ
REZ A-A



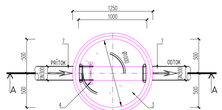
PÔDORYS



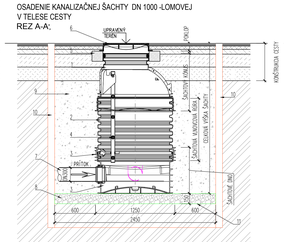
OSADENIE KANALIZAČNEJ ŠACHTY DN 1000--PRIAMEJ V TELESE CESTY
REZ A-A;



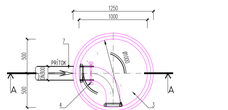
PÔDORYS



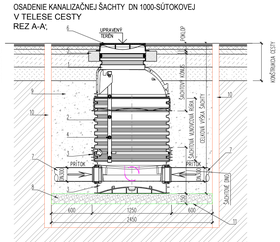
OSADENIE KANALIZAČNEJ ŠACHTY DN 1000 -LOMOVEJ V TELESE CESTY
REZ A-A;



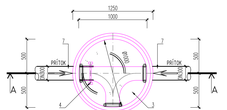
PÔDORYS



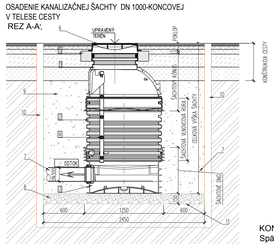
OSADENIE KANALIZAČNEJ ŠACHTY DN 1000-SÚTOKOVEJ V TELESE CESTY
REZ A-A;



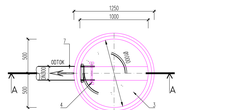
PÔDORYS



OSADENIE KANALIZAČNEJ ŠACHTY DN 1000-KONCOVEJ V TELESE CESTY
REZ A-A;



PÔDORYS



LEGENDA :

1 - Šachtový kónus PP DN 1000/600 v = 625 mm
2 - Šachtová vinovcová rúra DN 1000 v = podľa PP stoky
3 - Šachtové dno DN 1000, pre hladké kanalizačné potrubie h = 832 mm
4 - Rebrík
5 - Železobetónový roznášací prstenec DN 1000
6 - Liatinový poklop s rámom DN 600 v telese cesty a krajnici, na zaťaženie D400, vo voľnom terénе-pole vstup vyvyšený nad terén 0,6 m, obsypaný zeminou a opatrený betónovým poklopom
7 - PP rúra kanalizačná DN 300,
7a- Koleno kanalizačné 90° DN 200
7b- Priamy kus DN 200
7c- Koleno kanalizačné 45° DN 200
7d- Odbočka kanalizačná 45°DN 300/200
8 - Štrková lôžka pod šachtu hr. 150 mm z kameniva fr. 0 - 16 mm
9 - Spätný zásyp - zhutnený obsyp štrkodrva fr. 0 -32 mm,
- cesty s nižším zaťažením min. 95% PS
- cesty s vysokým zaťažením min. 98% PS
hutnenie po vrstvách 20 až 30 cm
10 - Paženie - príložné
11 - Zhutnené dno 95% PS

KONŠTRUKCIA VOZOVKY
Spätná úprava komunikácií III tr.

Vrstva krytu:		
Asfaltový betón AC 11 obrus	hr. 50 mm	STN EN 13108-1
Spojovací postrek asf.		0,5 kg/m² zvyškového asfaltu (napr. C50BP4) aj na boky ryhy STN 73 6129
Vrstva podkladová:		
Podkladná vrstva AC16	hr. 70 mm	STN 13108-1
Infiltračný postrek asf. 1,0 kg/m²		STN 73 6129 aj na boky ryhy
Ochranná vrstva Štrkodrva fr.32-63 s výplňovým kamenivom	hr. 200 mm	ŠD, 31,5 Gc STN E 132856 Epr. r.60 Mpa
Štrkodrva	hr. 170 mm	ŠD, 31,5 Gc STN E 132856 Epr. r.60 Mpa
Podložie		min Epr. r.45 Mpa
CELKOM	hr. 490 mm	

KONŠTRUKCIA VOZOVKY
Spätná úprava miestnych komunikácií

Vrstva krytu:		
Asfaltový betón AC 11 obrus	hr. 50 mm	STN EN 13108-1
Spojovací postrek asf.		0,5 kg/m² zvyškového asfaltu (napr. C50BP4) aj na boky ryhy STN 73 6129
Vrstva podkladová:		
Podkladná vrstva AC16	hr. 70 mm	STN 13108-1
Infiltračný postrek asf. 1,0 kg/m²		STN 73 6129 aj na boky ryhy
Ochranná vrstva Štrkodrva fr.32-63 s výplňovým kamenivom	hr. 200 mm	ŠD, 31,5 Gc STN E 132856 Epr. r.60 Mpa
Štrkodrva	hr. 170 mm	ŠD, 31,5 Gc STN E 132856 Epr. r.60 Mpa
Podložie		min Epr. r.45 Mpa
CELKOM	hr. 490 mm	

SO 320, 321, 322 – Kanalizácia – časť I,II,III

VYPRACOVAL:	ZODPOVEDNÝ PROJEKTANT:	HLAVNÝ INŽINIER PROJEKTU:	Vrbjar Peter Ing.
Ing. S. Mergláň	Ing. S. Mergláň	Ing. L. Innoka	s.r.o. KOŠICE
MESTNE ZASTUPITEĽSTVO:	okr. Košice-okolie, Trebišovská ul. Mobil: 0911 447 791 IČO: 047 295		
INVESTOR: Obec Vojčice			
STUPEŇ: Projektová dokumentácia pre zmenu stavby pred dokončením			
MIESTO: **ČOV a Kanalizácia - Vojčice**		ČÍSLO ZAKÁZKY: 2114104	PARE:
		DÁTUM: 09. 2021	
PRÍLOHA: KANALIZAČNÁ ŠACHTA PLASTOVÁ		MIERKA: 1:25	ČÍSLO PRÍLOHY: E.1 – 10